

Papiergewerbe

Branchenprofil

Stand: Juni 2010

Industrie- und Handelskammer
Aachen



Papiergewerbe in der Region Aachen

Mit einem Jahresumsatz von rund 1,8 Mrd. Euro und fast 8.000 Beschäftigten im Jahr 2009 war das Papiergewerbe die drittstärkste Industriebranche in der Region Aachen. Auch bundesweit sowie in Nordrhein-Westfalen ist die Papierindustrie des Kammerbezirks eine starke Branche: 23,1 Prozent des Gesamtumsatzes in Nordrhein-Westfalen generiert das Papiergewerbe aus dem Kammerbezirk Aachen.

In der Region Aachen erwirtschaftet das Papiergewerbe 12,6 Prozent des Umsatzes im Produzierenden Gewerbe. Nach dem Maschinenbau ist das Papiergewerbe die zweitstärkste Branche im Export. Das Auslandsgeschäft trägt mit 47,1 Prozent überdurchschnittlich stark zum Gesamtumsatz der Branche bei.

Regionale Schwerpunkte des Papiergewerbes sind der Kreis Düren sowie der Kreis Euskirchen. Insgesamt gab es im Jahr 2009 im Kammerbezirk 42 Unternehmen in der Papierindustrie mit mindestens 20 Beschäftigten.

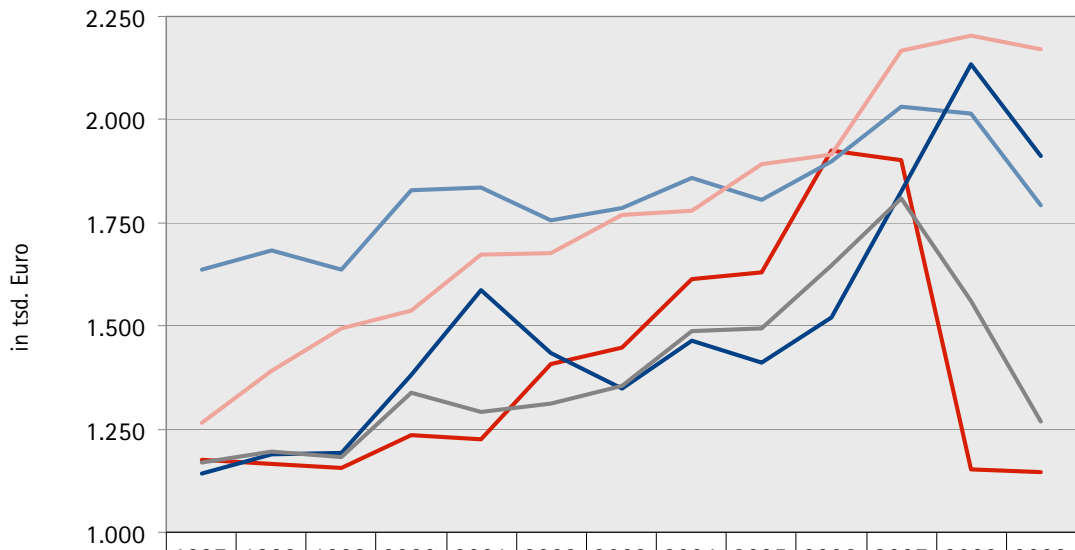
Mit dem Papiergewerbe in der Region Aachen sind international bekannte Namen wie KANZAN Spezialpapiere GmbH, Kappa Packaging, Metsä Tissue GmbH, MAY + SPIES GMBH, M-real Zanders GmbH, Procter & Gamble Manufacturing GmbH, Schoellershammer Beteiligungsgesellschaft mit beschränkter Haftung, SIG Combibloc GmbH und Sihl GmbH verbunden.

Kontakt:

Industrie- und Handelskammer Aachen
Theaterstraße 6 – 10
52062 Aachen

Telefon 0241 4460-235
Telefax 0241 4460-148
E-Mail dienst@aachen.ihk.de
Internet www.aachen.ihk.de

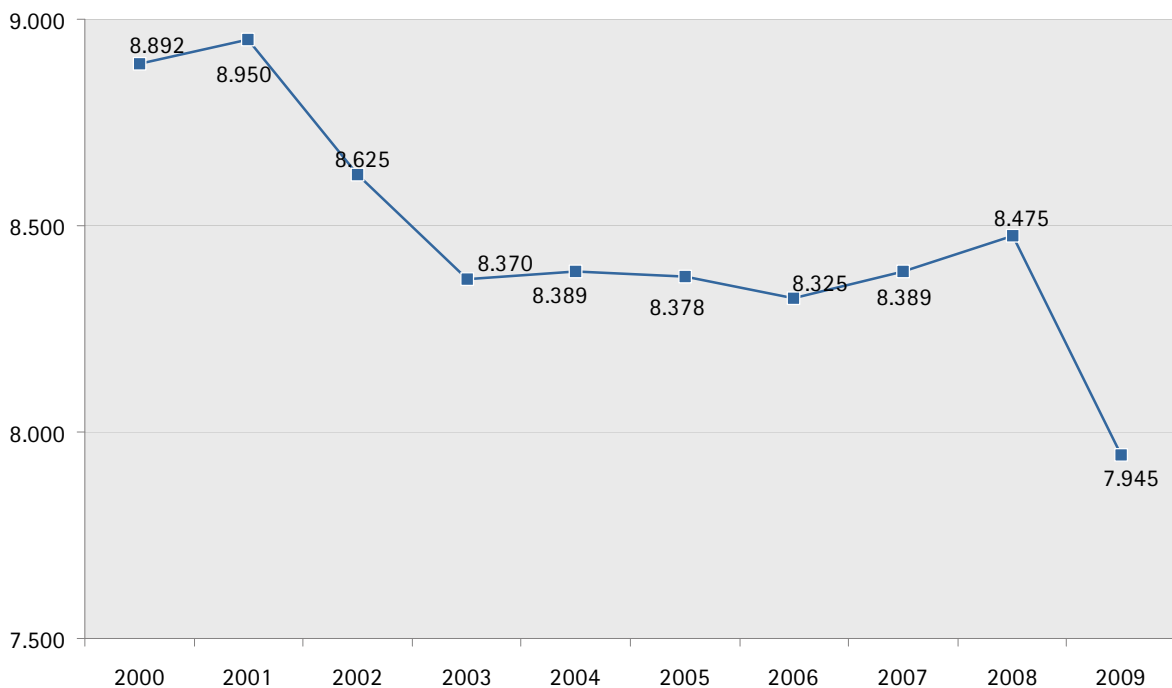
Umsatz im Produzierenden Gewerbe



	1997	1998	1999	2000	2001	2002	2003	2004	2005	2006	2007	2008	2009
— Chemie	1.177	1.166	1.154	1.234	1.224	1.406	1.446	1.612	1.629	1.926	1.901	1.152*	1.147*
— Papier	1.637	1.682	1.635	1.828	1.837	1.754	1.787	1.860	1.807	1.899	2.030	2.015	1.792
— Maschinenbau	1.142	1.190	1.191	1.383	1.588	1.436	1.347	1.463	1.410	1.521	1.824	2.135	1.913
— Ernährung	1.264	1.391	1.494	1.538	1.674	1.678	1.771	1.778	1.893	1.916	2.166	2.205	2.170
— Gummi- und Kunststoff	1.169	1.195	1.183	1.337	1.291	1.313	1.356	1.486	1.495	1.648	1.810	1.559	1.267

IHK Aachen, Quelle: IT.NRW
*ohne Pharmazeutische Industrie

Beschäftigte im Papiergewerbe



IHK Aachen, Quelle: IT.NRW

Branchenprofil Papiergewerbe

Branchenstruktur im Papiergewerbe*

Beschäftigte



Betriebe



- Herstellung von Papier, Karton und Pappe
- Herstellung von Wellpapier und -pappe sowie von Verpackungsmitteln aus Papier, Karton und Pappe
- Herstellung von Haushalts-, Hygiene- und Toilettenartikeln aus Zellstoff, Papier und Pappe
- Herstellung von Schreibwaren und Bürobedarf aus Papier, Karton und Pappe
- Herstellung von sonstigen Waren aus Papier, Karton und Pappe

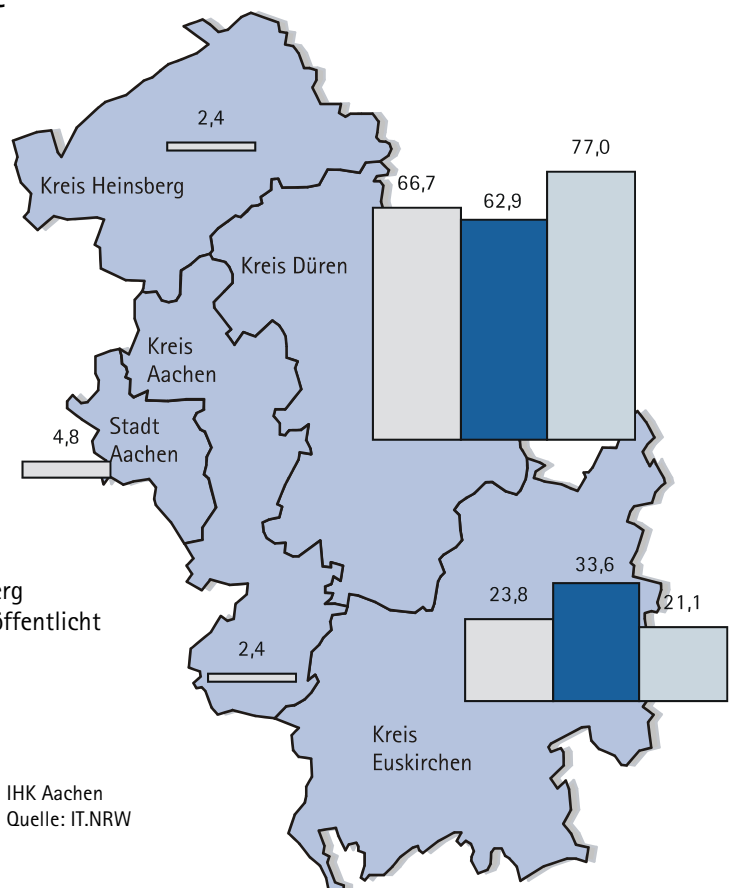
* Betriebe mit mehr als 20 Beschäftigten, einschließlich produzierendes Gewerbe

IHK Aachen
Quelle: IT.NRW

Regionale Anteile im Papiergewerbe in Prozent

- Betriebe in Prozent
- Beschäftigte in Prozent
- Umsatz in Prozent

Anmerkung:
für Stadt und Kreis Aachen sowie den Kreis Heinsberg werden nur Daten zur Gesamtzahl der Betriebe veröffentlicht



IHK Aachen
Quelle: IT.NRW